

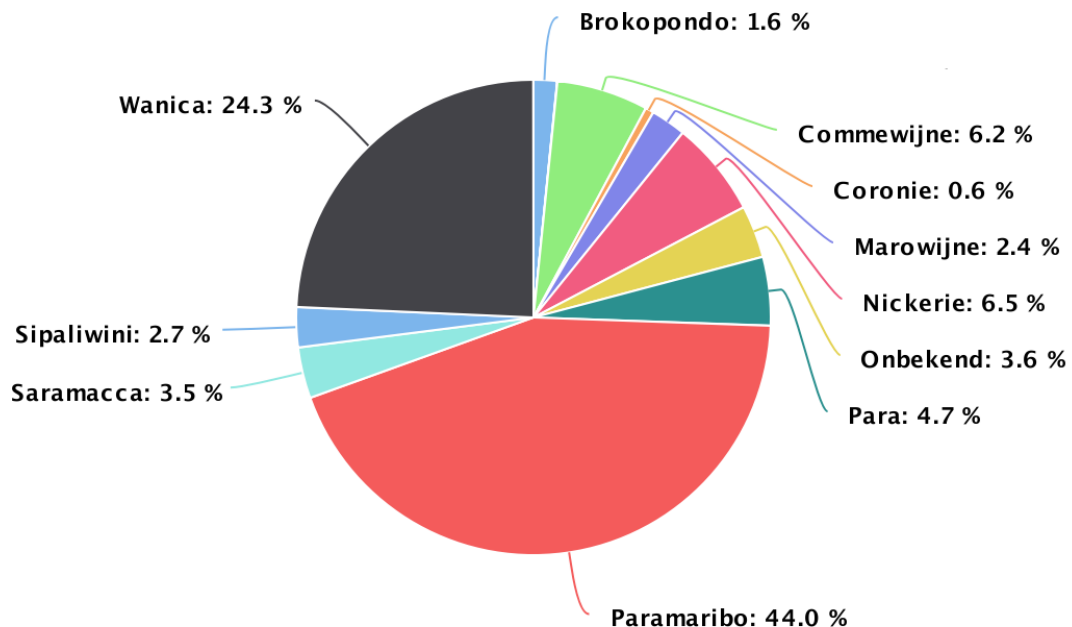
Statistieken Basiszorgverzekering per juli 2017

De statistieken die hieronder zijn gepresenteerd hebben betrekking op alle ingezetenen van Suriname die in het Centraal Bureau voor Burgerzaken staan ingeschreven.

De verzekerden zijn de ingezetenen die minimaal een basiszorgverzekering hebben afgesloten bij een erkende zorgverzekeraar.

Aantal actieve verzekerden in procenten naar woonplaats

Totaal actieve verzekerden: 356945



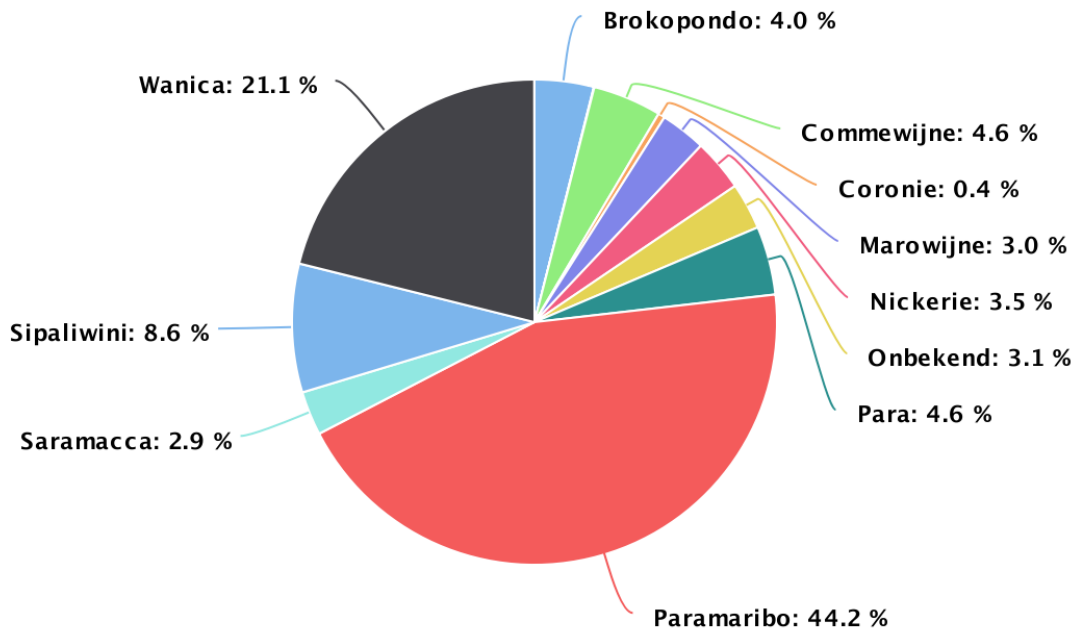
Grafiek 1: Aantal actieve verzekerden in procenten naar woonplaats

Het totaal aantal actieve verzekerden is 356.945.

In Paramaribo zijn de meeste verzekerden woonachtig namelijk: 44.0%. In Wanica is 24.3% verzekerd, gevolgd door Nickerie met 6.5%. Commewijne heeft vergeleken met Nickerie 0.3% minder verzekerden. Para heeft een percentage van 4.7% van de verzekerden. In Saramacca is 3.5% verzekerd. Sipaliwini heeft 2.7% verzekerden opzichte van 2.4% in Marowijne en 1.6% in Brokopondo. Coronie met 0.6% vertegenwoordigt het kleinste deel van het totaal aantal actieve verzekerden. Van 3.6% van de actieve verzekerden is de woonplaats onbekend.

Aantal inactieve verzekerden in procenten naar woonplaats

Totaal inactieve verzekerden: 107087

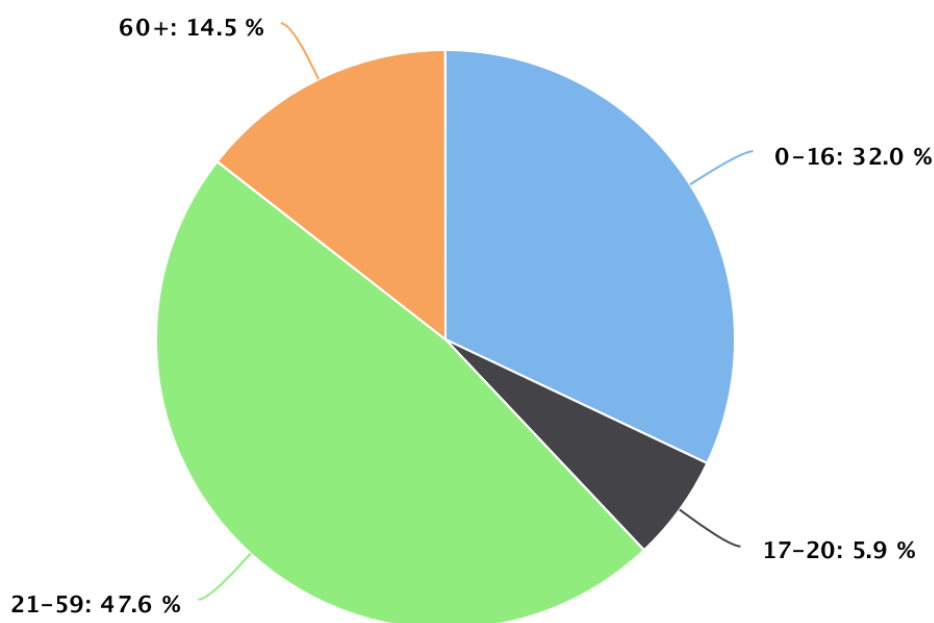


Grafiek 2: Aantal inactieve verzekerden in procenten naar woonplaats

Het totaal aantal inactieve verzekerden per juli 2017 is 107.087. De inactieve verzekerden zijn degenen die tot juli 2017 stonden geregistreerd met een actieve verzekering. De verzekering van deze personen is ten tijde van de rapportageperiode komen te vervallen. Aangenomen wordt dat deze verzekeringen per dezelfde datum worden verlengd.

Aantal actieve verzekerden in procenten per leeftijdscategorie

Totaal actieve verzekerden: 356945



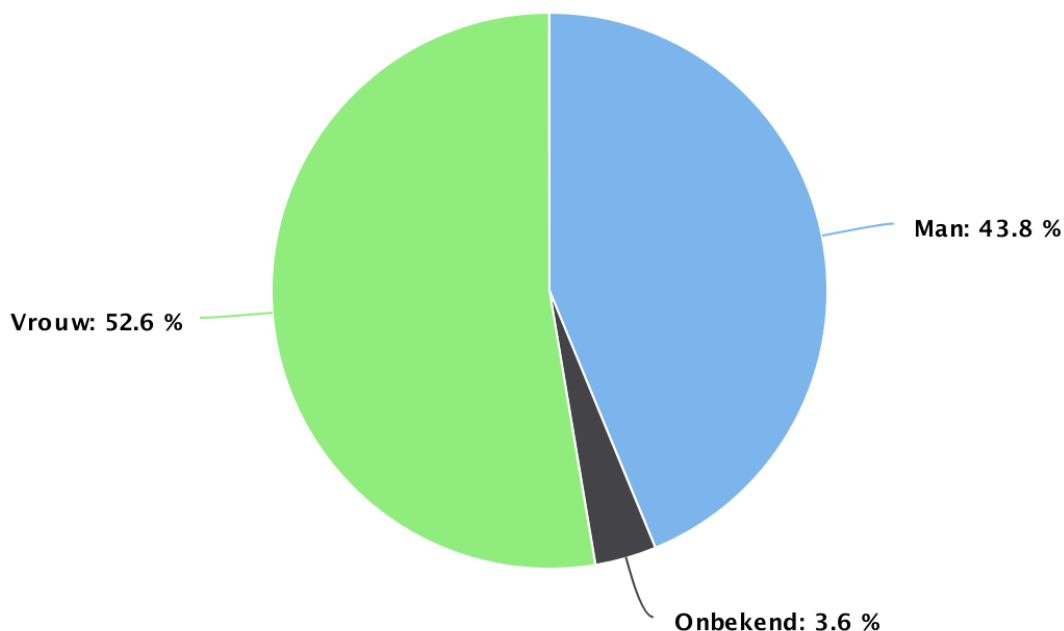
Grafiek 3: Aantal actieve verzekerden in procenten per leeftijdscategorie

Gelet op de leeftijdscategorieën zoals genoemd in de Wet Nationale Basiszorgverzekering, zit de grootste groep actief verzekerden in de leeftijdscategorie 21 – 59 jaar, namelijk 47.6%.

De tweede grote groep actieve verzekerden is in de leeftijdscategorie 0 – 16 jaar, met 32%. Het aantal 60 plussers is 14.5% van het totaal, terwijl de leeftijdsgroep 17 – 20 jarigen 5.9% omvat van alle actief verzekerden.

Aantal actieve verzekerden in procenten per geslacht

Totaal actieve verzekerden: 356945

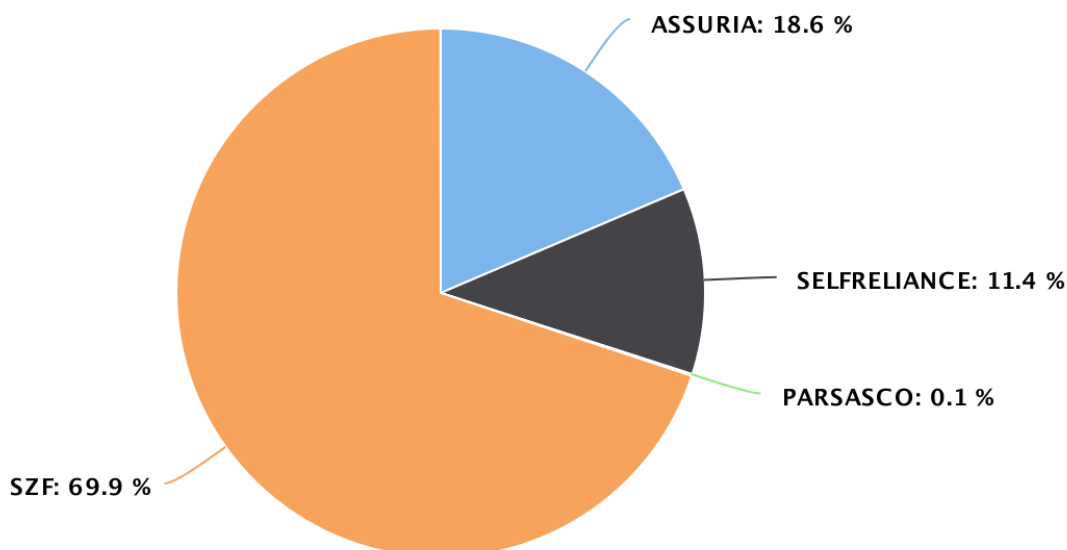


Grafiek 4: Aantal actieve verzekerden in procenten per geslacht

Van de totaal aantal actieve verzekerden is 52.6 % vrouw en 43.8 % man; van 3.6 % van het aantal actieve verzekerden is het geslacht in het databestand "onbekend".

Aantal actieve verzekerden in procenten per verzekeringsmaatschappij

Totaal actieve verzekerden: 359325



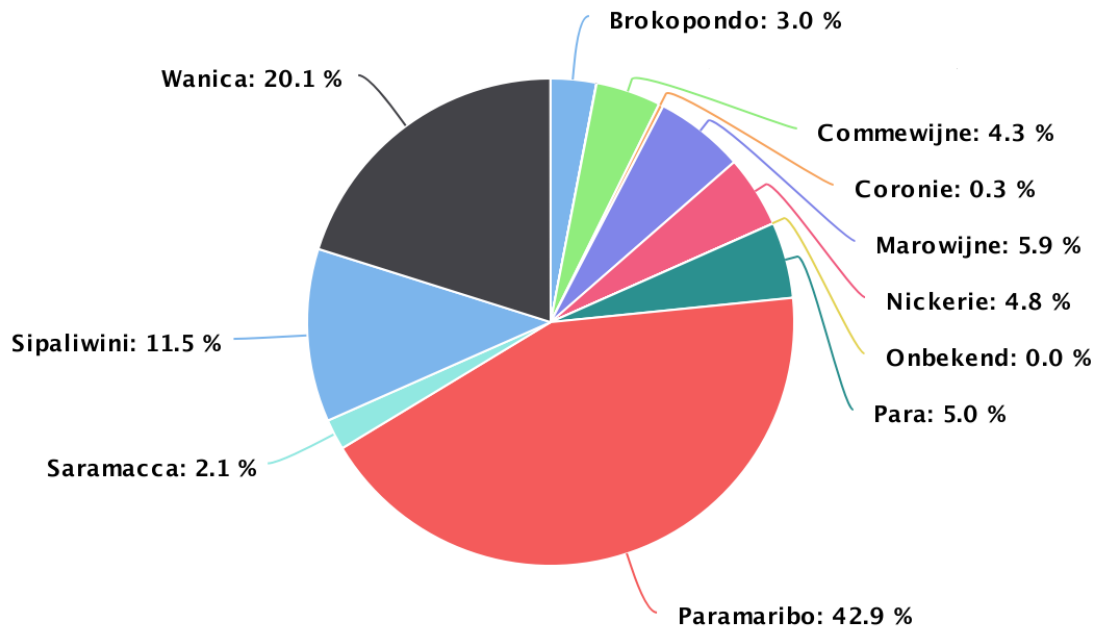
Grafiek 5: Aantal actieve verzekerden in procenten per verzekeringsmaatschappij

De verzekerden hebben tenminste een basiszorgverzekering afgesloten bij een zorgverzekeraar. Van het totaal aantal verzekerden is 69.9 % verzekerd bij SZF, 18.6 % bij Assuria, 11.4 % bij Self Reliance en 0.1 % bij Parsasco .

Het verschil tussen de totaal actief verzekerden in de grafieken 1 tot en met 4 enerzijds en grafiek 5 anderzijds betreft het aantal dubbele verzekeringen nl. 2.380, die zijn afgesloten vóór de rapportage periode. Dat wil zeggen dat een persoon méér dan één ziektekostenverzekering heeft. Die verzekering is afgesloten bij een andere verzekeringsmaatschappij, waar de premie ook wordt betaald door het individu of een derde.

Aantal onverzekerden in procenten per woonplaats

Totaal onverzekerden: 144670

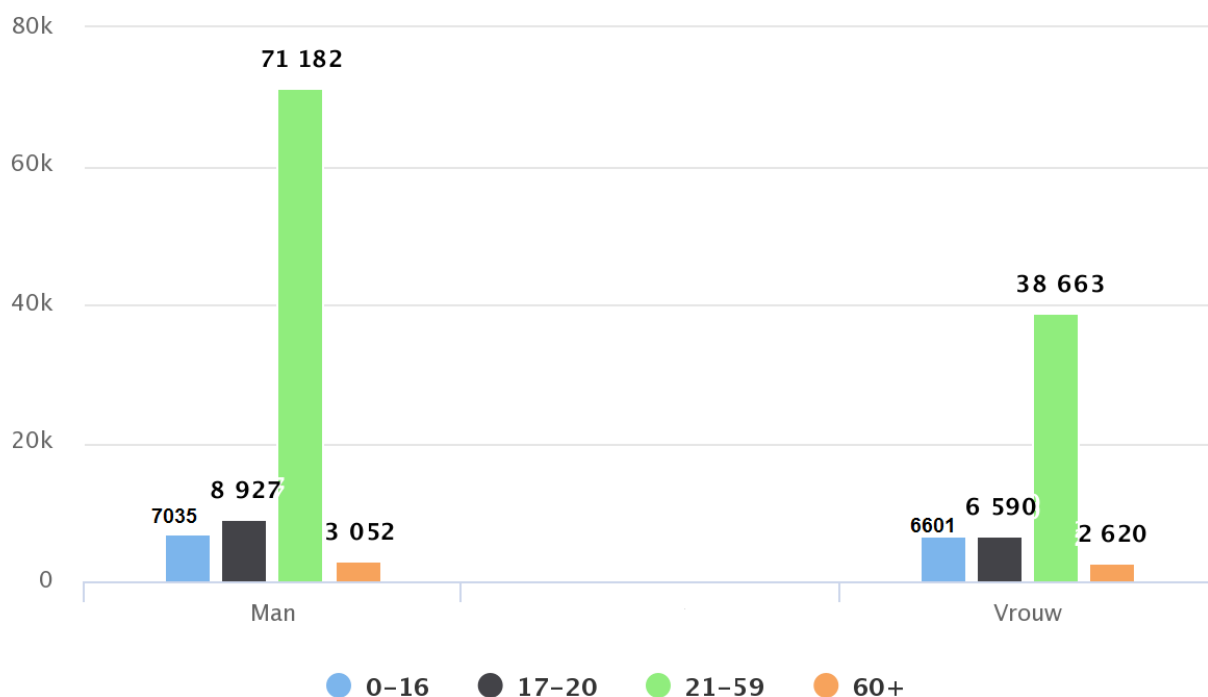


Grafiek 6: Aantal onverzekerden in procenten per woonplaats

Het totaal aantal ingezetenen in Suriname dat geen ziektenkostenverzekering heeft, bedraagt 144.670. Van dit totaal is 42.9% gevestigd in Paramaribo, 20.1 % in Wanica en 11.5 % in Sipaliwini. De kleinste aantallen verzekerden wonen respectievelijk in Saramacca met 2.1 % en Coronie met 0.3 %.

De overige distrikten Brokopondo, Commewijne, Nickerie, Para en Marowijne hebben een gemiddeld aantal onverzekerden van tussen 3% en 6%.

Aantal onverzekerden per leeftijdscategorie en geslacht



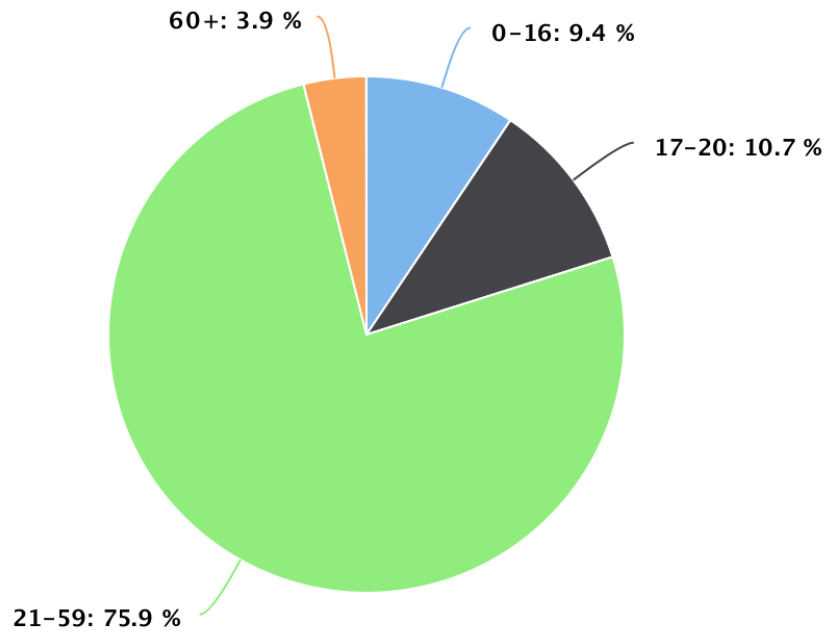
Grafiek 7: Aantal onverzekerden per leeftijdscategorie en geslacht

Mannen in de leeftijdscategorie 21-59 jaar vormen de grootste groep onverzekerden in de rapportage periode, met een totaal van 71.182. De tweede grote groep wordt gevormd door vrouwen in de leeftijdscategorie 21-59 jaar, met een aantal van 38.663. De leeftijdsgroep 17-20 jaar telt 8.927 mannen en 6.590 vrouwen, die niet verzekerd zijn.

In de leeftijdscategorie 0-16 jaar is het aantal onverzekerden bij de mannen en de vrouwen ongeveer gelijk, namelijk tussen 6.500 en 7.000 ingezetenen.

Aantal onverzekerden in procenten per leeftijdscategorie

Totaal onverzekerden: 144670

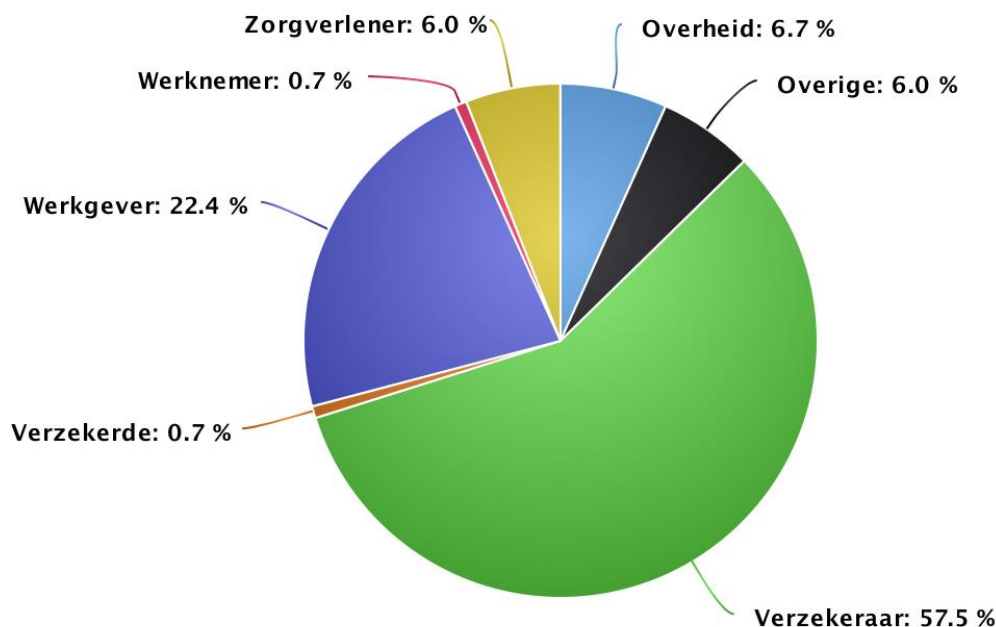


Grafiek 7: Aantal onverzekerden in procenten per leeftijdscategorie

Van het totaal aantal onverzekerden is de grootste groep 75.9 % in de leeftijdscategorie 21-59 jaar. Gevolgd door de 17- 20 jarigen met 10.7 % onverzekerden. Onder de 0-16 jaar is 9.4 % van de ingezetenen nog niet verzekerd. Bij de 60+ jaar is dat 3.9 % die nog niet is verzekerd.

Consumentenbehartiging

Totaal: 134



Grafiek 8: Consumentenbehartiging

Tot één van de taken van het Uitvoeringsorgaan Basiszorg behoort consumentenbehartiging. Hierdoor kan een ieder bij het UO Basiszorg terecht met klachten of aandachtspunten, waarbij zoveel mogelijk wordt geprobeerd oplossingen aan te dragen of adviezen te geven.

Onder de noemer “consumentenbehartiging” is in het 2^{de} kwartaal van 2017 (april tot en met juni 2017) een totaal van 134 klachten geregistreerd. De meeste klachten die geregistreerd staan zijn klachten omtrent de zorgverzekeraars met 57.5 %. Daarnaast zijn 22.4 % van de klachten omtrent werkgevers. 6.0 % van de klachten betreffen de zorgverleners. De klachten betrekking hebbende op de overheid zijn totaal 6.7 %. De overige zaken die tot consumentenbehartiging worden gerekend zijn 6.0 % van het totaal.